

VAL

◆ SaphirKeramik





Der Münchner Designer Konstantin Grcic ist nicht nur einer der einflussreichsten Designer der Gegenwart, sondern auch für seine Fähigkeit bekannt, neue Materialien und Produktionsmethoden an ihre Grenzen zu führen. Mit der neuartigen SaphirKeramik boten wir Grcic die Chance, die gestalterischen Grenzen für Keramik im Bad weit hinauszuschieben und neu zu definieren. Die intensive Zusammenarbeit startete mit dem SaphirKeramik-Projekt bei dem verschiedene spektakuläre Konzept-Studien, basierend auf Waschtischen mit funktional-dekorativen Oberflächen entstanden sind.


Funktion als Ornament

Welches ausserordentliche gestalterische Potenzial die revolutionäre SaphirKeramik von LAUFEN in sich birgt, zeigt die neue Badkollektion VAL, die der Münchner Star-Designer Konstantin Grcic für den Schweizer Badspezialisten entworfen hat. Einfache, architektonische Linien, extrem schmale Kanten und feine Oberflächenstrukturen machen die Waschtische der Kollektion weltweit einzigartig. Zu VAL gehören Waschtische, Waschtisch-Schalen, Aufbewahrungsschalen und eine Badewanne, sowie neue Badmöbel aus dem Sortiment von Space (siehe Kapitel Space).





Der rechteckige, wandmontierte Waschtisch, ist in 6 Breiten von 450 bis 950 mm verfügbar. Sein Markenzeichen sind gerade geometrische Linien, Kanten mit kleinen Radien und sanft gerundete Ecken, die den humanen, freundlichen Charakter der feinen SaphirKeramik betonen.









Passend zu den Objekten aus SaphirKeramik hat Konstantin Grcic eine kompakte, freistehende Badewanne in den Dimensionen 1600x750x520 mm entworfen. Die ovale Wanne wirkt leicht und elegant und harmoniert dank äusserst schmaler Kanten perfekt mit den feinen Waschtischen. Da LAUFEN die Wanne aus dem Mineralgusswerkstoff Sentec fertigt, kann sie einwandig und in einem Guss ausgeführt werden, ohne dass auf einen integrierten Überlauf verzichtet werden muss – und dies bei reduziertem Gewicht.

Zu VAL gehören weiter eine rechteckige und eine asymmetrische Waschtisch-Schale sowie ein halbeingelassener Waschtisch. Alle diese Versionen sind mit einer integrierten Ablagefläche ausgestattet, deren taktile Oberflächenstruktur semi-trockene Bereiche schafft. Bestandteil von VAL sind ausserdem eine runde und eine rechteckige Aufbewahrungsschale aus SaphirKeramik, die ebenfalls über Bereiche mit haptischen Oberflächenstrukturen verfügen. Alle Waschtische sind mit und ohne Überlauf erhältlich.





81528.1 ○/●
Handwaschbecken

81628.0
Aufsatz-Handwaschbecken,
wandmontiert

Farben: .000 .400
Optionen: .104 .109 .111 .112

81028.2 ○/●/●●
Waschtisch

81628.2
Aufsatz-Waschtisch, wandmontiert

Farben: .000 .400
Optionen: .104 .108 .109 .111 .112
.158

81028.3 ○/●/●●
Waschtisch

81628.3
Aufsatz-Waschtisch, wandmontiert

Farben: .000 .400
Optionen: .104 .108 .109 .111 .112
.158

81028.4 ○/●/●●
Waschtisch

81628.4
Aufsatz-Waschtisch, wandmontiert

Farben: .000 .400
Optionen: .104 .108 .109 .111 .112
.158

81028.5 ○/●/●●
Waschtisch

81628.5
Aufsatz-Waschtisch, wandmontiert

Farben: .000 .400
Optionen: .104 .108 .109 .111 .112
.158

81028.7 ○/●/●●
Waschtisch

81628.7
Aufsatz-Waschtisch, wandmontiert

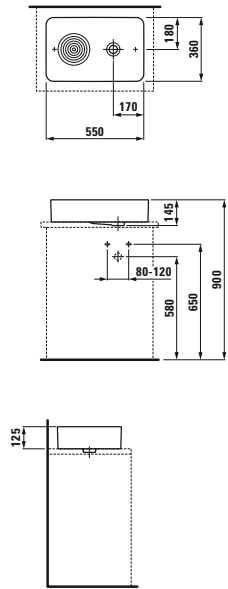
Farben: .000 .400
Optionen: .104 .108 .109 .111 .112
.158

NEW .107

81228.1 ○/●
Waschtisch-Schale, mit Halb-
nass- bzw. Armaturenbank

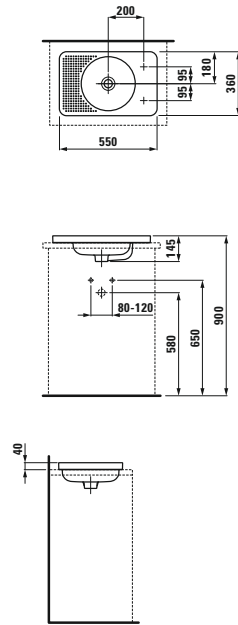
Farben: .000 .400
Optionen: .104 .109 .111 .112

81228.2 ○
Waschtisch-Schale, mit Inselchen



Farben: .000 .400
Optionen: .109 .112

81728.1 ○/●
Einbauwaschtisch von oben



Farben: .000 .400
Optionen: .105 .106 .109 .112 .113
.114

Farben Keramik

- .000 Weiss
- .400 Weiss LCC

87028.1
Ablageschale, rund



Farben: .000

87028.2
Ablageschale, rechteckig

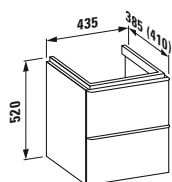


Farben: .000

SPACE FOR VAL

41010.2

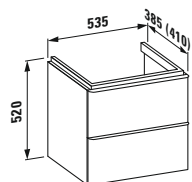
Waschtischunterbau, mit 2 Schubladen, mit platzsparendem Siphon, für Waschtisch ø1528.1



Farben: .100 .101 .103 .999

41012.2

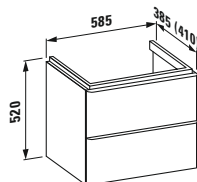
Waschtischunterbau, mit 2 Schubladen, mit platzsparendem Siphon, für Waschtisch ø1028.2



Farben: .100 .101 .103 .999

41014.2

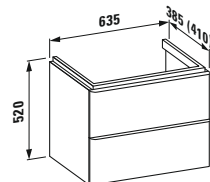
Waschtischunterbau, mit 2 Schubladen, mit platzsparendem Siphon, für Waschtisch ø1028.3



Farben: .100 .101 .103 .999

41016.2

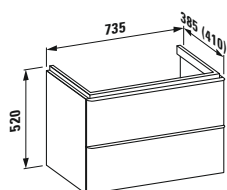
Waschtischunterbau, mit 2 Schubladen, mit platzsparendem Siphon, für Waschtisch ø1028.4



Farben: .100 .101 .103 .999

41018.2

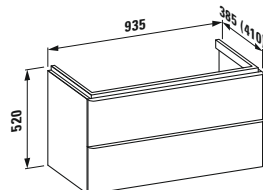
Waschtischunterbau, mit 2 Schubladen, mit platzsparendem Siphon, für Waschtisch ø1028.5



Farben: .100 .101 .103 .999

41020.2

Waschtischunterbau, mit 2 Schubladen, mit platzsparendem Siphon, für Waschtisch ø1028.7



Farben: .100 .101 .103 .999

49095.1

Handtuchhalter, 320 mm, Aluminium glanzeloxiert

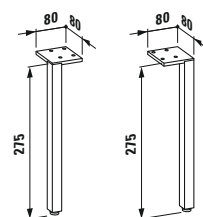
Passend für:
space for val
41010.2, 41012.2, 41014.2, 41016.2,
41018.2, 41020.2



Farben: .105 .106

41122.0

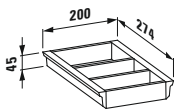
Füsse



Farben: .105 .106

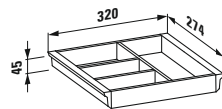
49540.1

Ordnungssystem klein, für Waschtischunterbau, Weiss matt lackiert



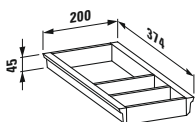
49540.5

Ordnungssystem, gross, für Waschtischunterbau, Weiss matt lackiert



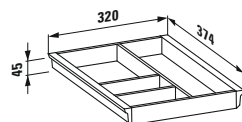
49540.3

Ordnungssystem, klein, für Schubladenelement und Trolley, Weiss matt lackiert




49540.7

Ordnungssystem, gross, für Schubladenelement und Trolley, Weiss matt lackiert



Farben Möbel

 .100 Weiss matt, mit Griff Aluminium .105

 .101 Nussbaum hell, mit Griff Aluminium .105

 .103 Ulme dunkel, mit Griff Aluminium Dunkelbraun .106

.999 Multicolor

Bitte Farbnummer von Möbel, Handtuchhalter und Füßen im Bestelltext angeben

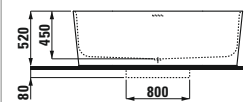
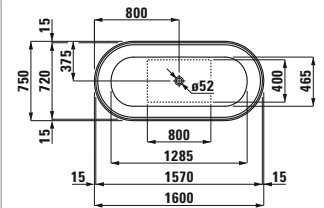
Farben Füsse / Handtuchhalter

 .105 Aluminium hell

 .106 Aluminium dunkel

23028.2

Badewanne, freistehend, 1600x750x520 mm, aus Mineralgusswerkstoff Sentec, mit integriertem Überlauf und Füßen



Farben: .000

Passende Hochschränke finden Sie im Kapitel space.

Farbe Badewannen

 .000 Weiss

➔ Weitere Informationen: Produkteigenschaften SaphirKeramik

